



【展示の行い方】

展示に使用するチェーンです

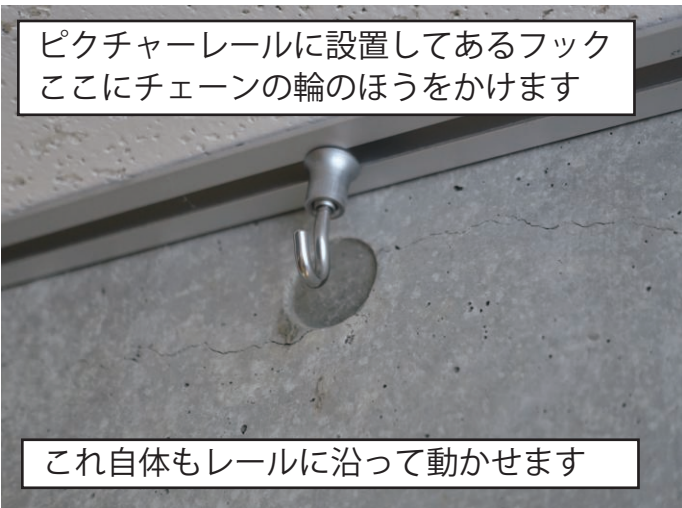


チェーンの長さ調節の方法



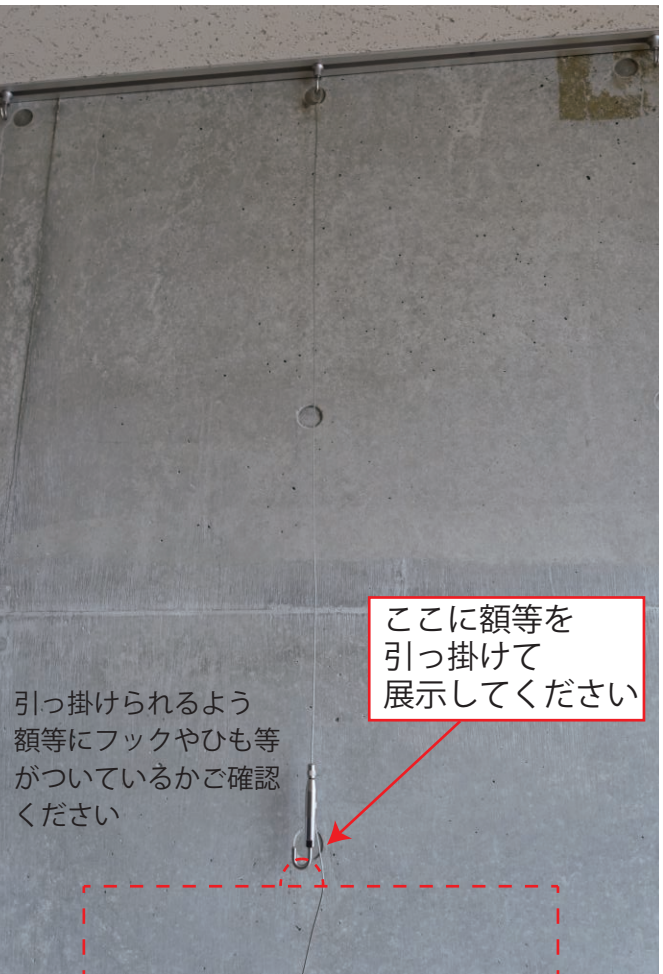
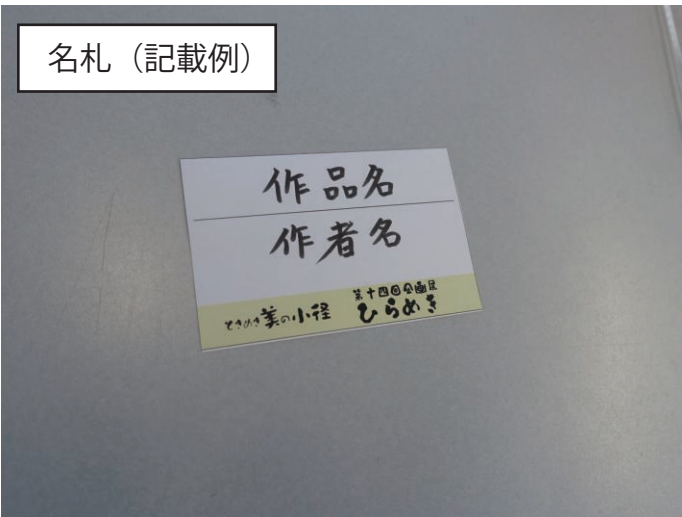
ここを押すと長さ調整ができます
(ネジ式なので緩めると押せます)

ピクチャーレールに設置してあるフック
ここにチェーンの輪のほうをかけます



これ自体もレールに沿って動かせます

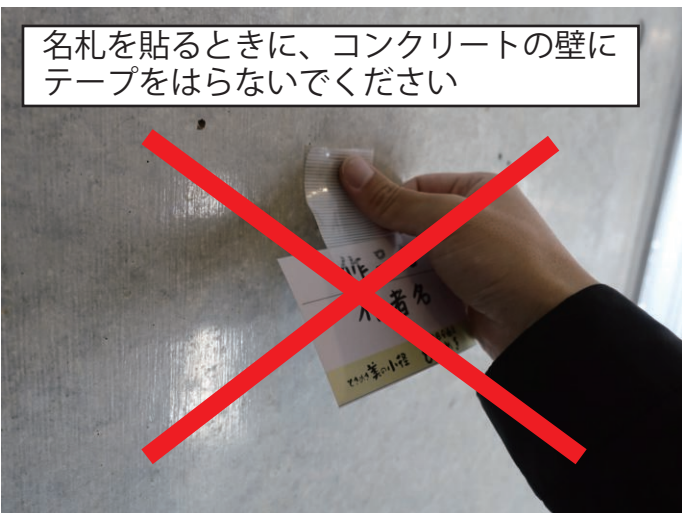
名札 (記載例)



ここに額等を引っ掛けて
展示してください

引っ掛けられるよう
額等にフックやひも等
がついているかご確認
ください

名札を貼るときに、コンクリートの壁に
テープをはらないでください



名札は額などに貼るようにしてください
※一部、鋳・磁石が使用できる壁があります

