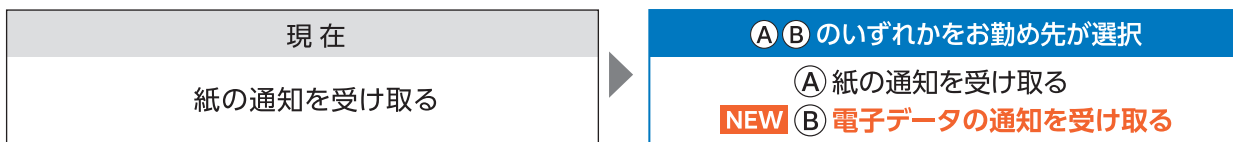


令和6年度から

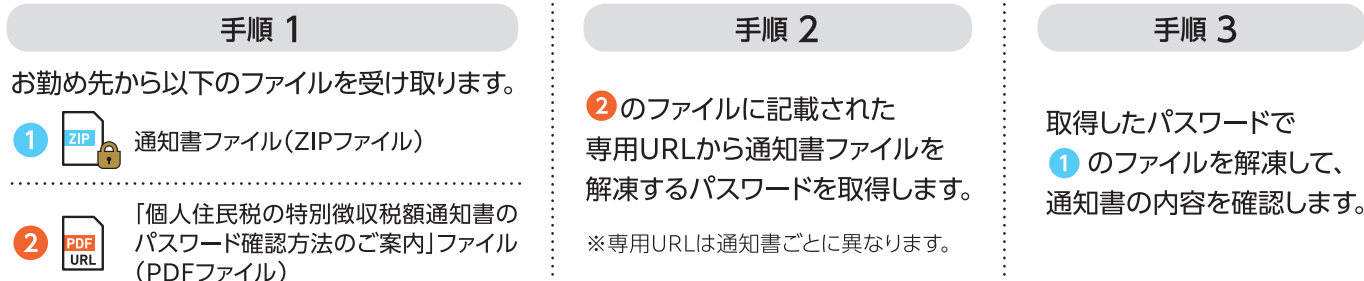
個人住民税 特別徴収税額通知 **納税義務者用** の 電子データでの受け取り が始まります！

1 個人住民税特別徴収税額通知(納税義務者用)を電子データでも受け取れるようになります

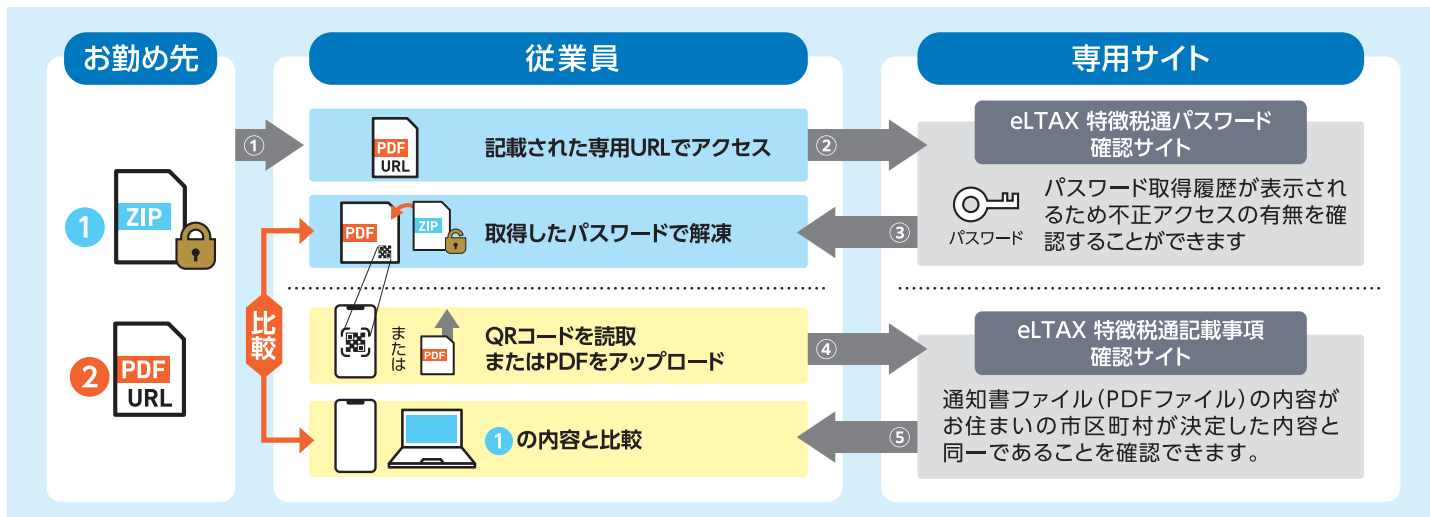
受取方法はお勤め先(特別徴収義務者)が選択し、全従業員(納税義務者)同一となります。



2 電子データの通知(通知書ファイル等)の受け取りイメージ(※Bの場合)



(留意事項) 通知書ファイルはAES-256形式で圧縮しているため、Windows標準のエクスプローラーでは解凍できません。対応する解凍ソフトを利用してください。対応するソフトはeLTAX 特徴税通パスワード確認サイト操作マニュアルを参照ください。



※QRコードは(株)デンソーウェーブの登録商標です。

パスワード確認サイト、記載事項確認サイトの操作方法について詳しくは裏面へ

通知書ファイル (ZIPファイル) で通知された 通知書内容の確認方法

STEP 1

パスワードを取得する

「個人住民税の特別徴収税額通知書のパスワード確認方法のご案内」のPDFファイルを開き、記載されているURLにアクセス。



アクセスしたページの「パスワードを表示」ボタンを押し、パスワードを表示します。

パスワードを表示

パスワードの表示履歴を残すかどうかを確認するダイアログが表示されますので、「表示する」を押すと、パスワードが表示されます。

STEP 2

通知書ファイルの暗号化を解除し、通知内容を確認する

通知書ファイル (ZIPファイル) を暗号化形式AES-256に対応した解凍ソフトで解凍します。



「パスワードの入力」を求められるので、STEP1で表示されたパスワードを入力。

○○○○ OK

解凍された通知書ファイル (PDFファイル) の内容を確認ください。



手順を動画でご紹介

<https://youtu.be/V8XP2Q4-amw>



通知書ファイル (PDFファイル) の内容が
お住まいの市区町村から
通知された内容と同一であることを
確認する方法

STEP 1

サイトにアクセス

以下のURLより「eLTAX 特徴税通記載事項確認サイト」へ [https://www.....](https://www.kakunin.eltax.lta.go.jp/) アクセスします。

<https://www.kakunin.eltax.lta.go.jp/>

STEP 2

QRコードを読み取る

3種類のQR読み取り方法からひとつを選択



- PC、スマートフォンのカメラで読み取る
- QRコードリーダーで読み取る
- 通知書ファイル (PDFファイル) から読み取る

STEP 3

内容が同一であることを確認

お住まいの市区町村が決定した内容が表示されます。通知書ファイル (PDFファイル) の内容と比較し、同一であることを確認できます。



手順を動画でご紹介

<https://youtu.be/NYXm7RigOUY>

