

特別支援学校等の臨時休業に伴う放課後等 デイサービス支援等事業

補助対象経費の算出方法等

— 6月22日修正版 —

はじめに

資料の構成

25

13

6月3日版からの変更点

P14

P19

2月			4月		
1割相当額 ①	利用日数 ②	1日当たりの1割相当額 ③(①÷②)	通所報酬に係る1割相当額 ④	通所による支援の利用日数 ⑤	1日当たりの1割相当額 ⑥(④÷⑤) ※四捨五入
30,000円	20日	1,500円	23,000円	14日	1,643円
比較					
4月の利用増分 ⑦(⑤-②) ※マイナスの場合はゼロ	利用増分のかかり増し 報酬の1割相当額 ⑧(⑥×⑦)	その他のかかり増し 報酬の1割相当額 (1日当たり) ⑨(⑧-③)	通所による支援日数 (利用増分は除く.) ⑩(⑤-⑦)	その他のかかり増し 報酬の1割相当額 ⑪(⑨×⑩)	かかり増し報酬の 1割相当額 ⑫(⑧+⑪)
0日	0円	143円	14日	2,002円	2,002円

P20

1割相当額 ①	上限月額 ②	上限額管理後 利用者負担額 ③(①と②の 低い方の額)	2月の1割 相当額 ④	かかり増し報酬に 係る補助対象経費 ⑤(前頁の⑫)	通所従前負担額 ⑥(④-⑤)	利用者請求額 ⑦(③と⑥の 低い方の額)	補助申請額 ⑧(③-⑦)
45,000円	37,200円	37,200円	30,000円	2,002円	27,998円	27,998円	9,202円

22

P19

2月			4月		
1割相当額 ①	利用日数 ②	1日当たりの1割相当額 ③(①÷②)	通所報酬に係る1割相当額 ④	通所による支援の利用日数 ⑤	1日当たりの1割相当額 ⑥(④÷⑤) ※四捨五入
30,000円	20日	1,500円	23,000円	14日	1,643円
比較					
4月の利用増分 ⑦(⑤-②) ※マイナスの場合はゼロ	利用増分のかかり増し 報酬の1割相当額 ⑧(⑥×⑦)	その他のかかり増し 報酬の1割相当額 (1日当たり) ⑨(⑧-③)	通所による支援日数 (利用増分は除く.) ⑩(⑤-⑦)	その他のかかり増し 報酬の1割相当額 ⑪(⑨×⑩)	かかり増し報酬の 1割相当額 ⑫(⑧+⑪)
0日	0円	143円	14日	2,002円	2,002円

P20

1割相当額 ①	上限月額 ②	上限額管理後 利用者負担額 ③(①と②の 低い方の額)	4月の通所報酬に 係る1割相当額 ④(前頁の④)	かかり増し報酬に 係る補助対象経費 ⑤(前頁の⑫)	通所従前負担額 ⑥(④-⑤)	利用者請求額 ⑦(③と⑥の 低い方の額)	補助申請額 ⑧(③-⑦)
45,000円	37,200円	37,200円	23,000円	2,002円	20,998円	20,998円	16,202円

I 補助対象となる費用

I 補助対象となる費用－①

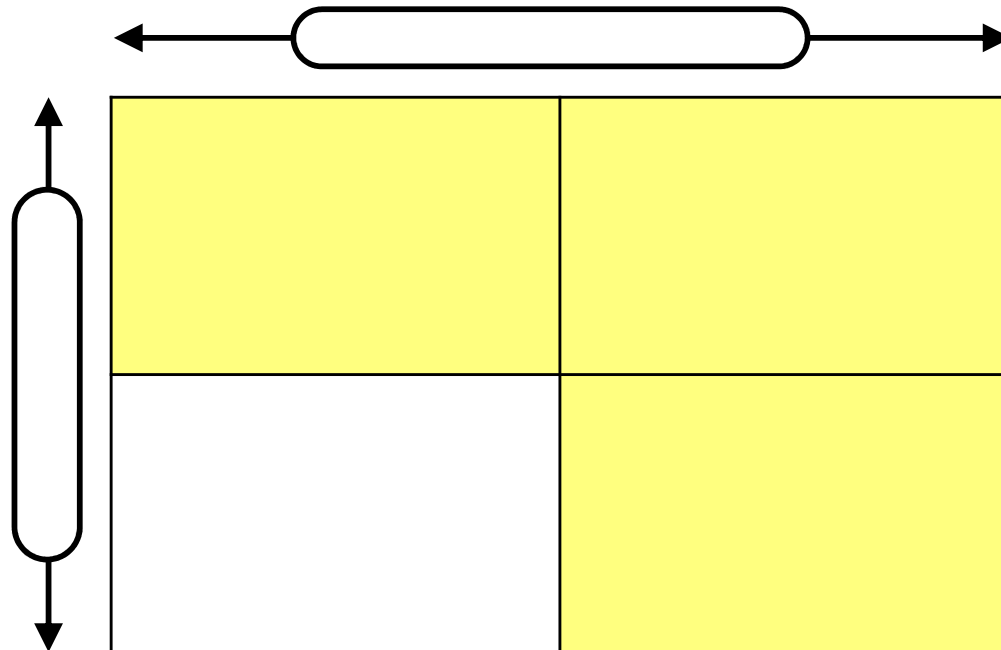


公費負担

利用者負担






		×	
		×	
		×	
		×	×

I 補助対象となる費用－②

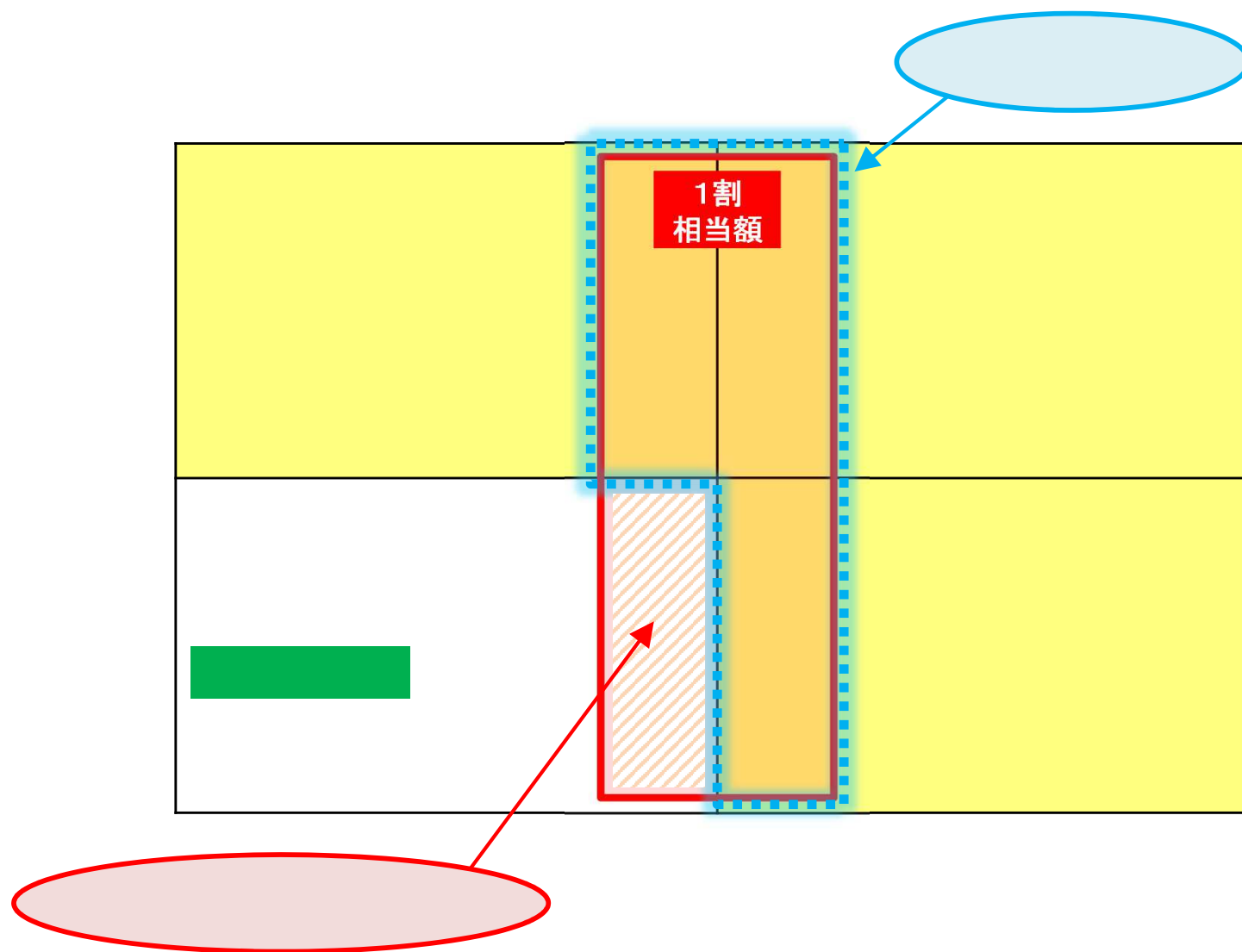


新型コロナウイルスに関連して認めている報酬の柔軟な取扱いにより生じる費用

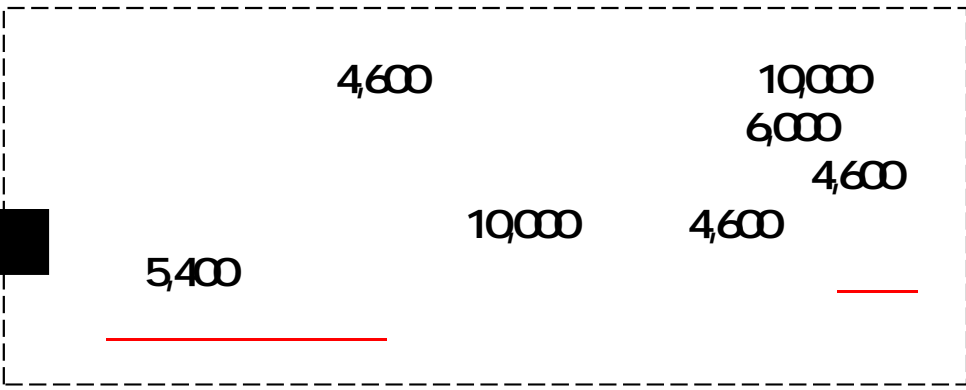
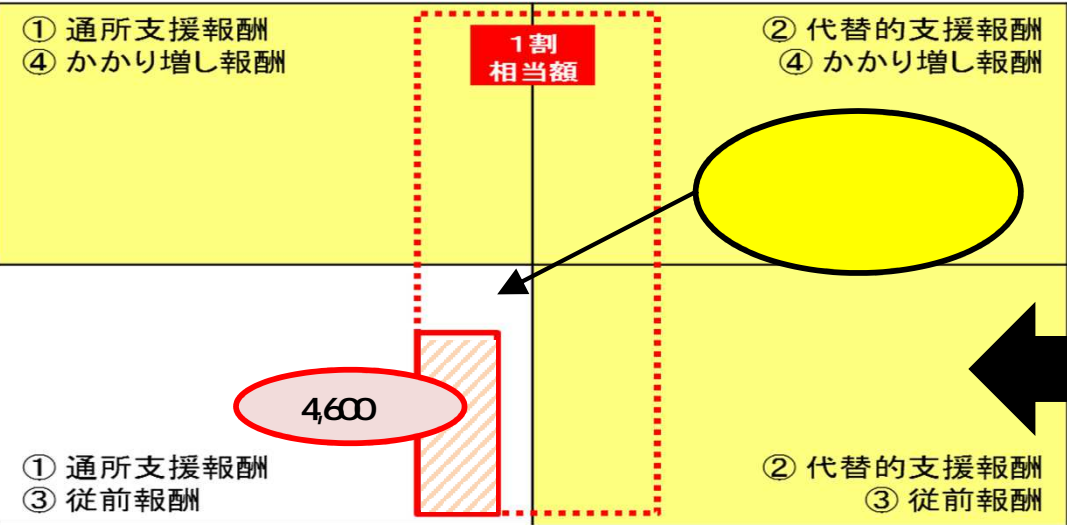
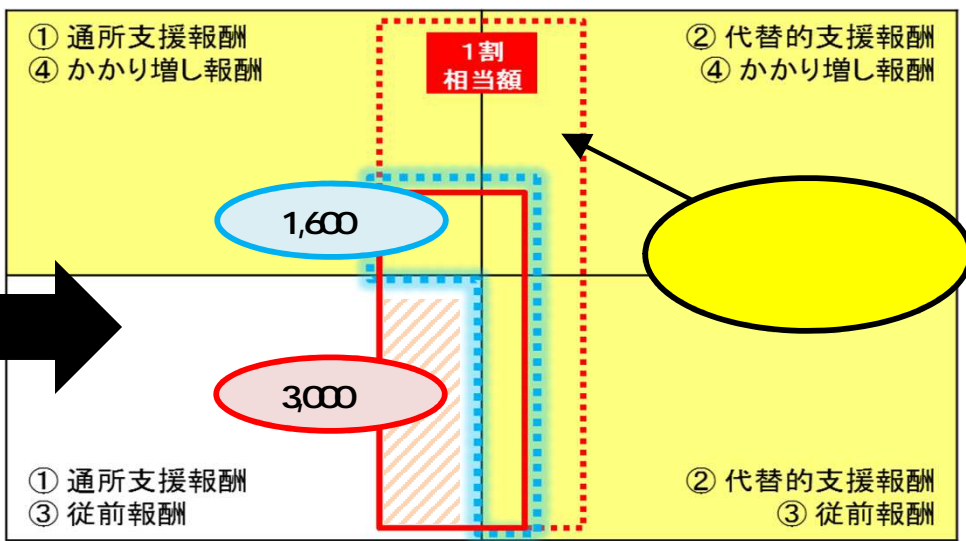
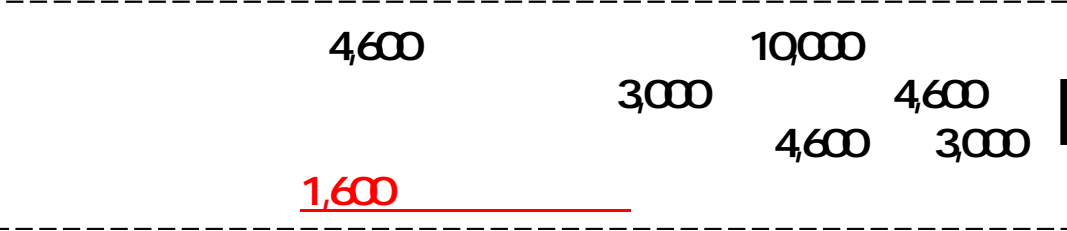
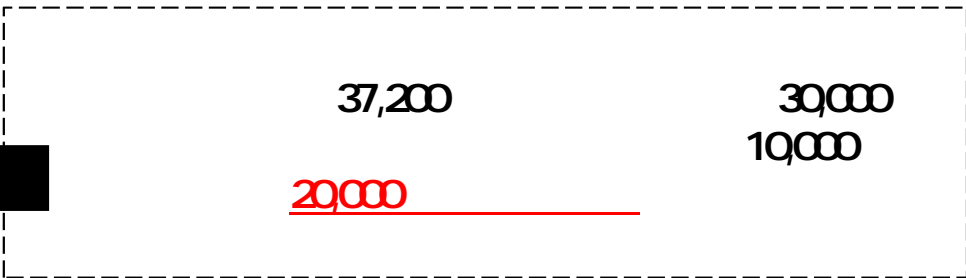
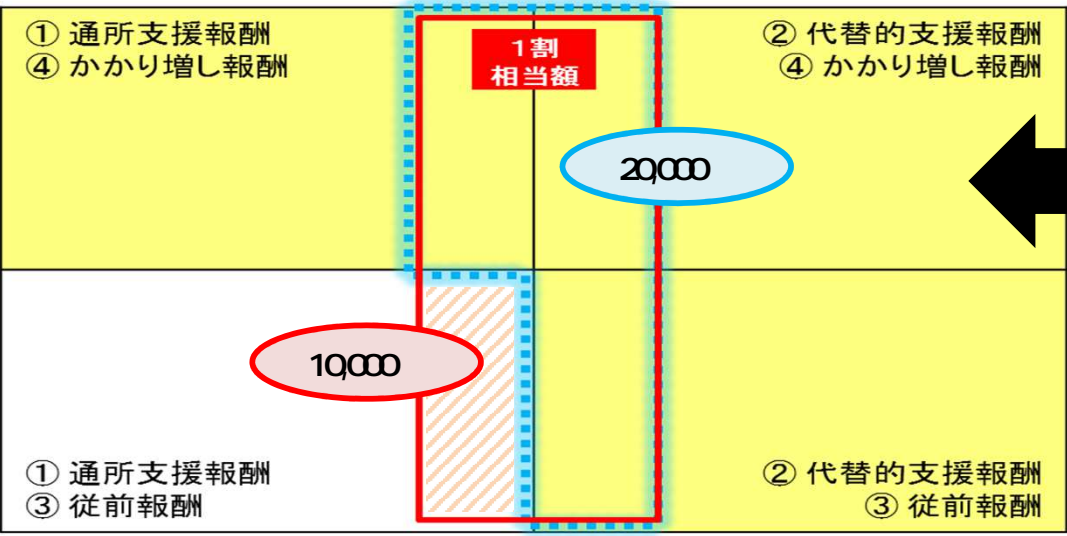
I 補助対象となる費用－③



I 補助対象となる費用－④



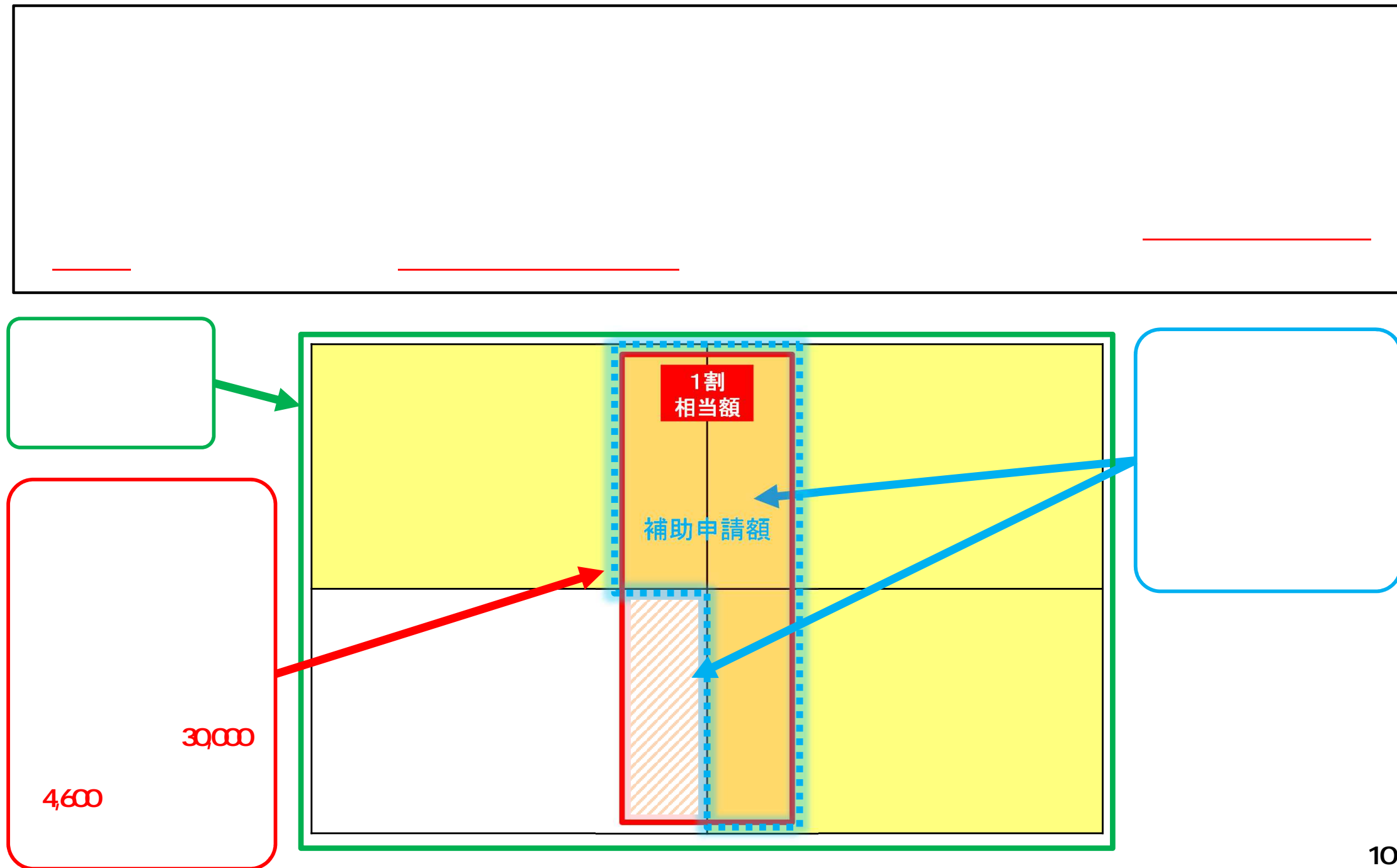
I 補助対象となる費用－⑤



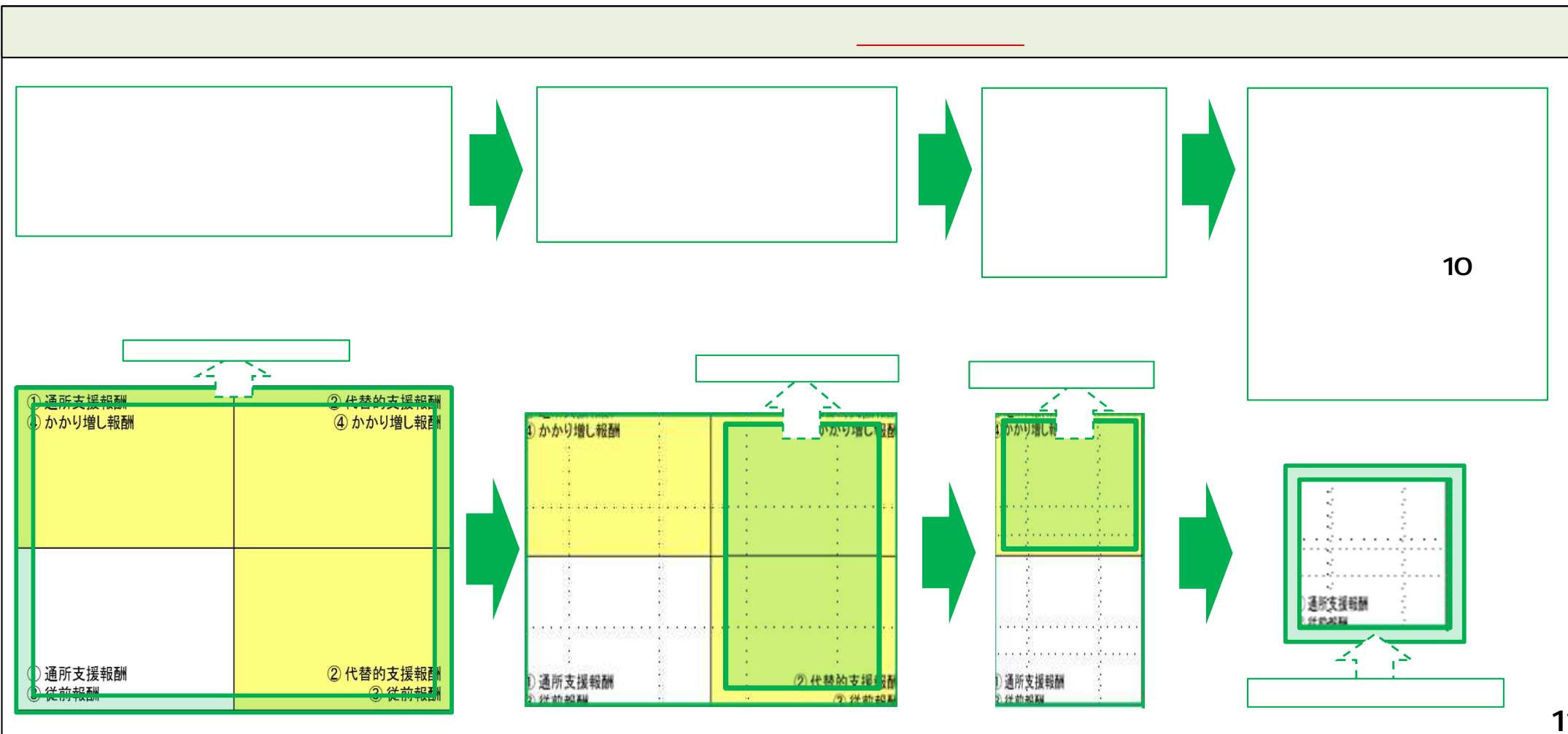
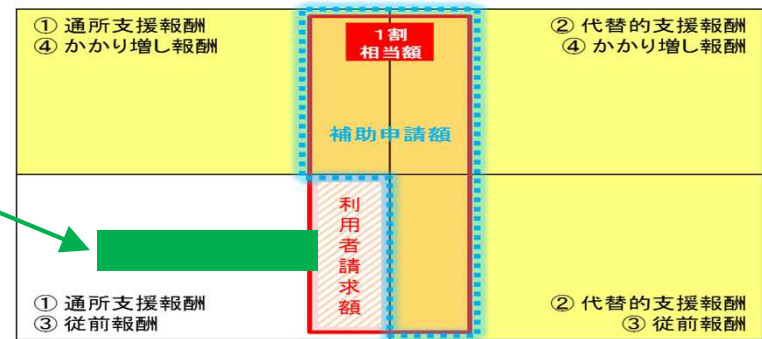
Ⅱ 補助申請額等の計算方法 (事業所利用が一箇所の場合)

Ⅱ 補助申請額等の計算方法(事業所利用が一箇所の場合) - ①

※



II 補助申請額等の計算方法(事業所利用が一箇所の場合) - ②



Ⅱ 補助申請額等の計算方法(事業所利用が一箇所の場合)－③

100,000

10,000

40,000

4,000

37,200	10,000	37,200	10,000	4,000	4,000	6,000
4,600		4,600	4,600		4,000	600
0		0	0		0	0

300,000

30,000

180,000

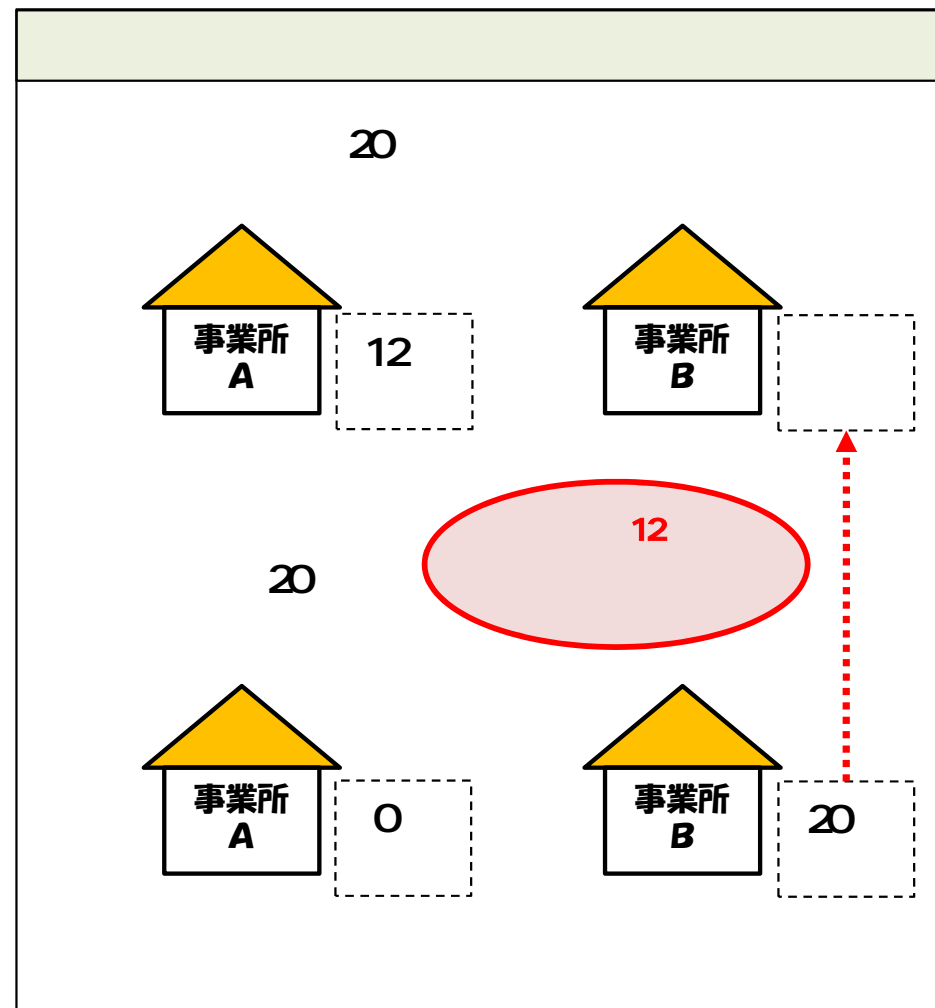
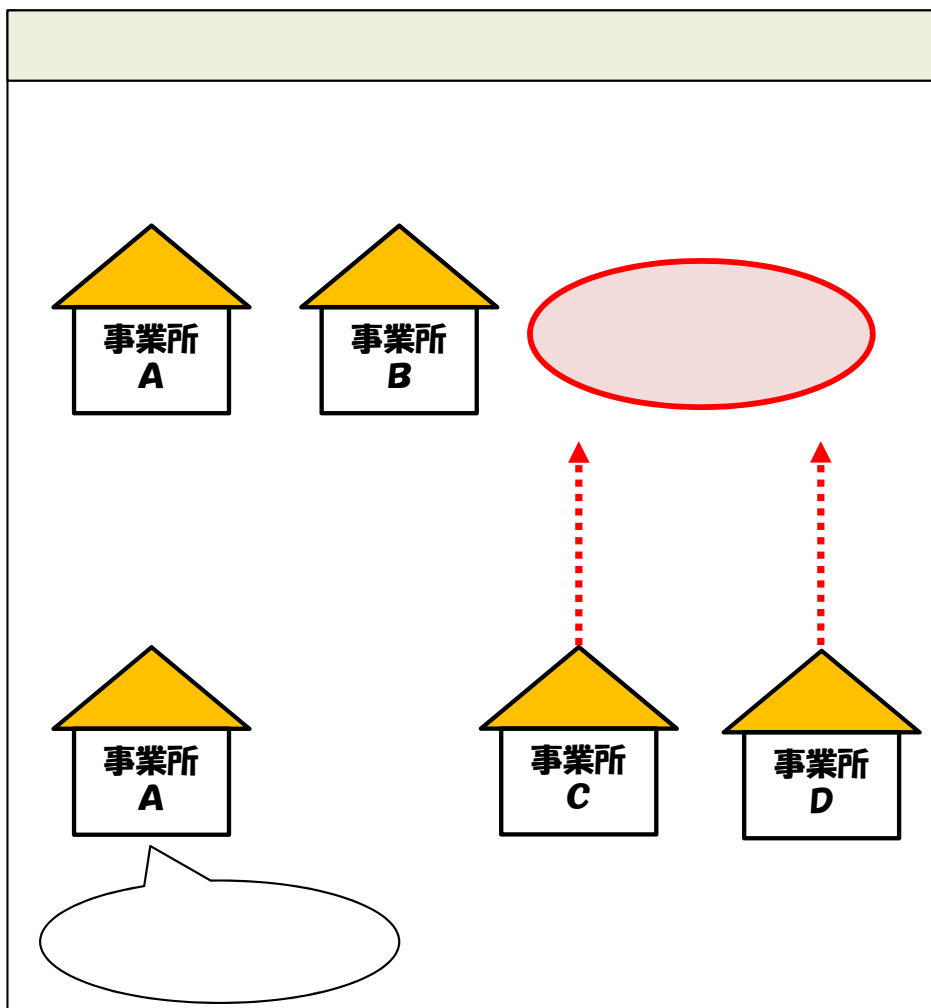
18,000

37,200	30,000	37,200	30,000	18,000	18,000	12,000
4,600		4,600	4,600		4,600	0
0		0	0		0	0

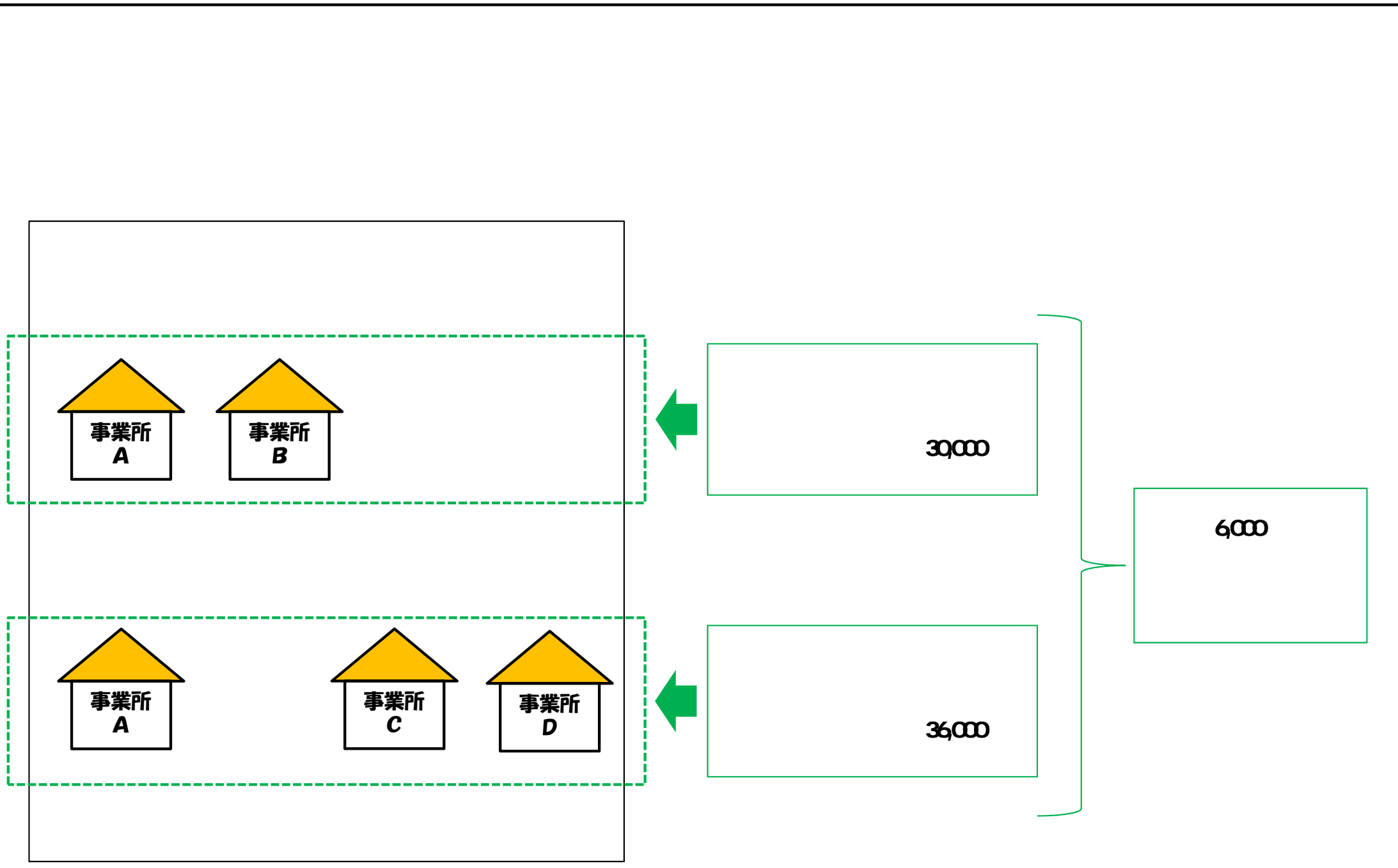
Ⅲ 補助申請額等の計算方法

(複数事業所を利用した場合)

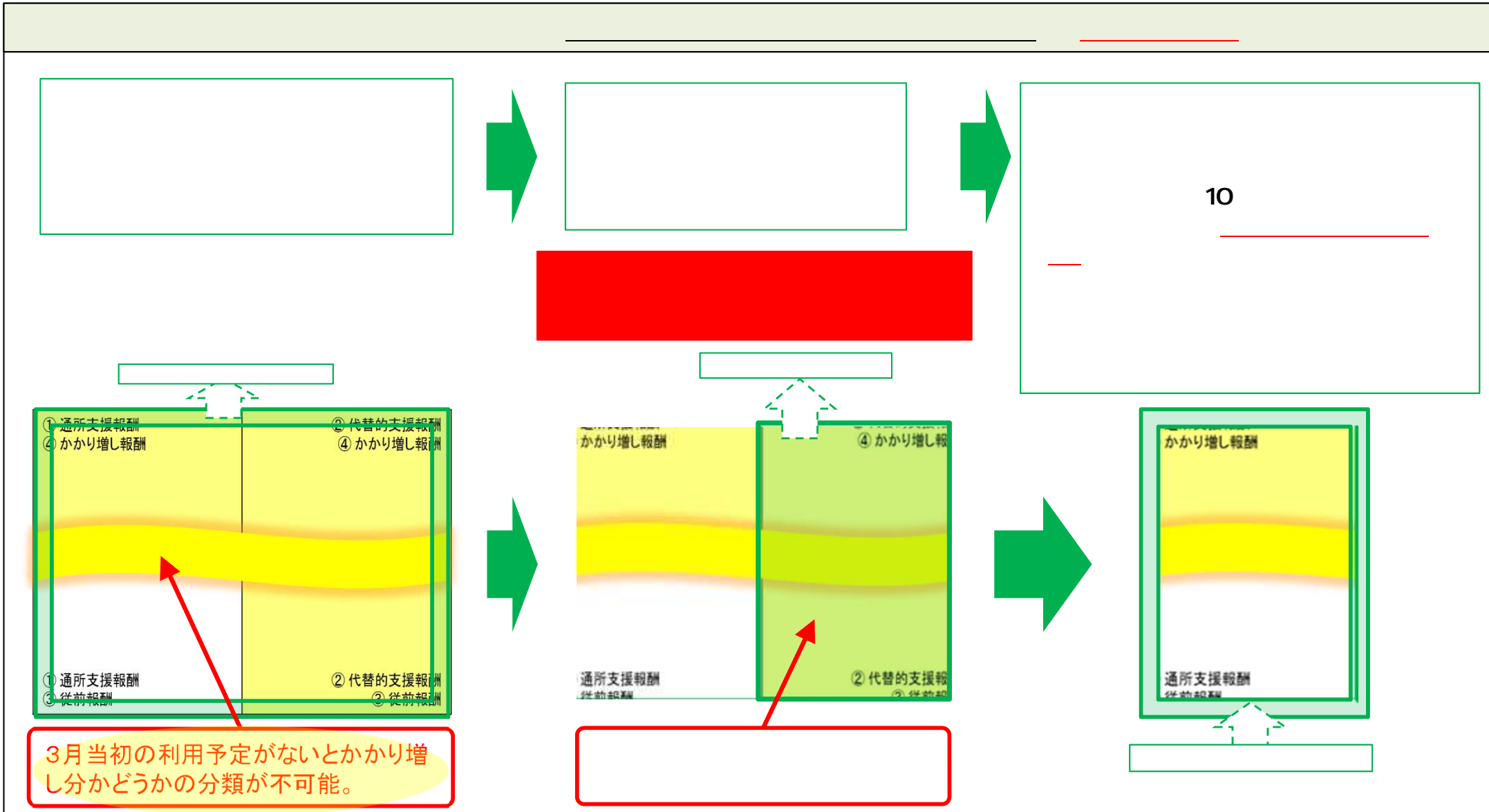
Ⅲ 補助申請額等の計算方法(複数事業所を利用した場合)－①



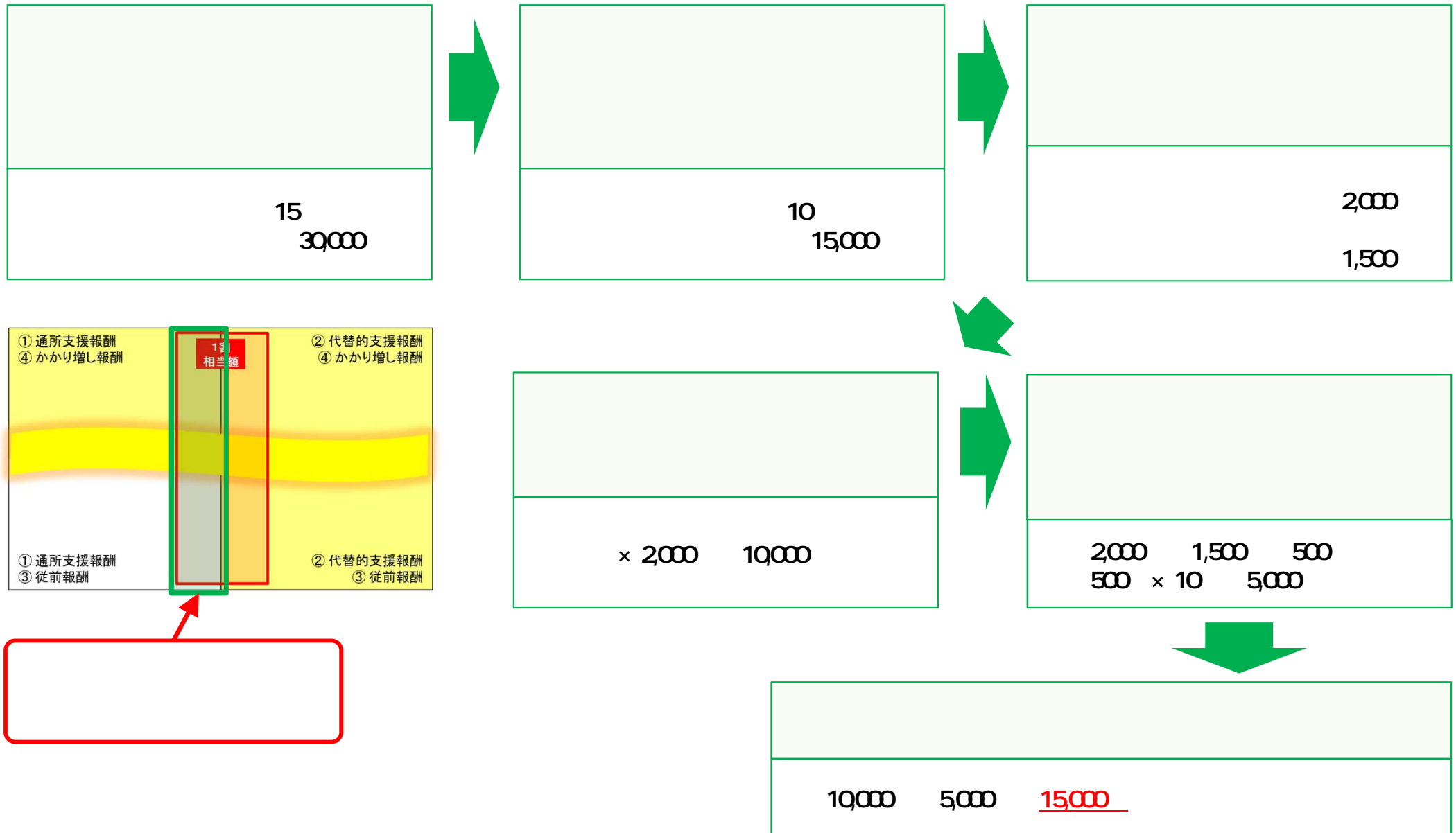
Ⅲ 補助申請額等の計算方法(複数事業所を利用した場合)－②



Ⅲ 補助申請額等の計算方法(複数事業所を利用した場合)－③



Ⅲ 補助申請額等の計算方法(複数事業所を利用した場合)－④



Ⅲ 補助申請額等の計算方法(事業所間の連絡方法)

支給決定障害者等欄												
市町村番号												
受給者証番号												
氏名												



Ⅲ 補助申請額等の計算方法(事業所間調整) - ①

37,200

P1

A			B			C		
(1)	300,000	30,000	(1)	100,000	10,000	(1)	50,000	5,000
(2)		12,000	(2)		8,000	(2)		3,000
(3)			(3)			(3)		

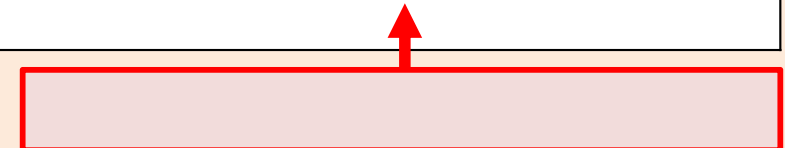
(1) 23,000 A:12,000 B:8,000 C:3,000
 (2) 14 A:6 B:5 C:3

20

30,000

		÷			÷
30,000	20	1,500	23,000	14	1,643

		×			×
0	0	143	14	2,002	2,002



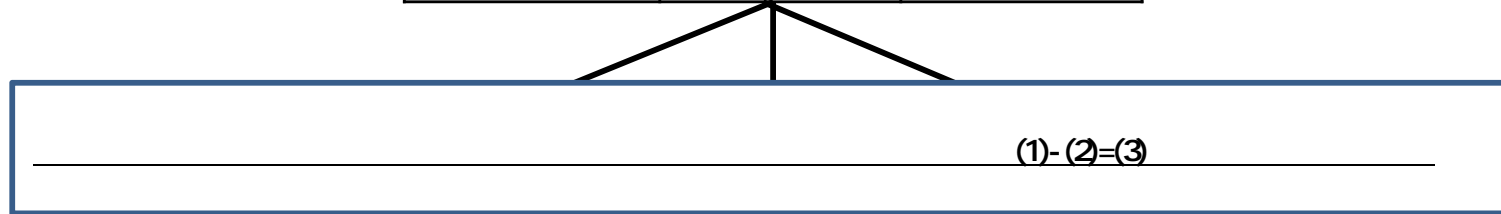
Ⅲ 補助申請額等の計算方法(事業所間調整) - ②

37,200

45,000	37,200	37,200	23,000	2,002	20,998	20,998	16,202



37,200	20,998	16,202



	A					
(1)		30,000	(1)	7,200	(1)	0
(2)	16,934		(2)	4,064	(2)	0
(3)	13,066		(3)	3,136	(3)	0

Ⅲ 補助申請額等の計算方法(事業所間調整) - ③

37,200

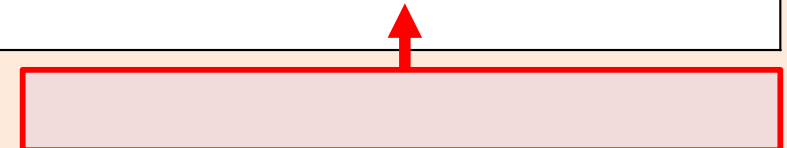
A			B			C		
(1)	200,000	20,000	(1)	100,000	10,000	(1)	50,000	5,000
(2)		20,000	(2)		8,000	(2)		5,000
(3)		10	(3)		7	(3)		5

(1) 33,000 A:20,000 B:8,000 C:5,000
 (2) 22 A 10 B C:

20 36,000

		÷			÷
36,000	20	1,800	33,000	22	1,500

		×			×
	3,000	0	20	0	3,000



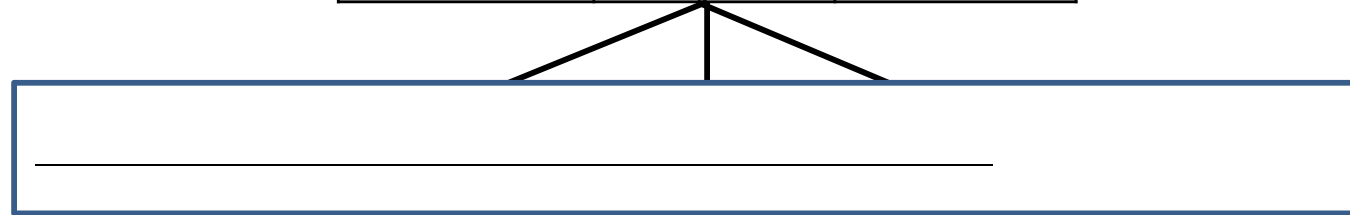
Ⅲ 補助申請額等の計算方法(事業所間調整) - ④

37,200

35,000	37,200	35,000	33,000	3,000	30,000	30,000	5,000



35,000	30,000	5,000



	A							
(1)		20,000	(1)	10,000	10,000	(1)	5,000	5,000
(2)	15,000		(2)	10,000		(2)	5,000	
(3)	5,000		(3)	0		(3)	0	

Ⅲ 補助申請額等の計算方法(事業所間調整) - ⑤

4,600

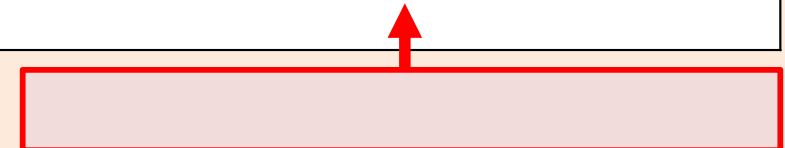
	A			B			C				
(1)	300,000		30,000	(1)	100,000		10,000	(1)	50,000		5,000
(2)			12,000	(2)			8,000	(2)			3,000
(3)				(3)				(3)			

(1) 23,000 A:12,000 B:8,000 C:3,000
 (2) 14 A B C

20 30,000

		÷			÷
30,000	20		23,000	14	1,643

		x			x
0	0		143	14	2,002



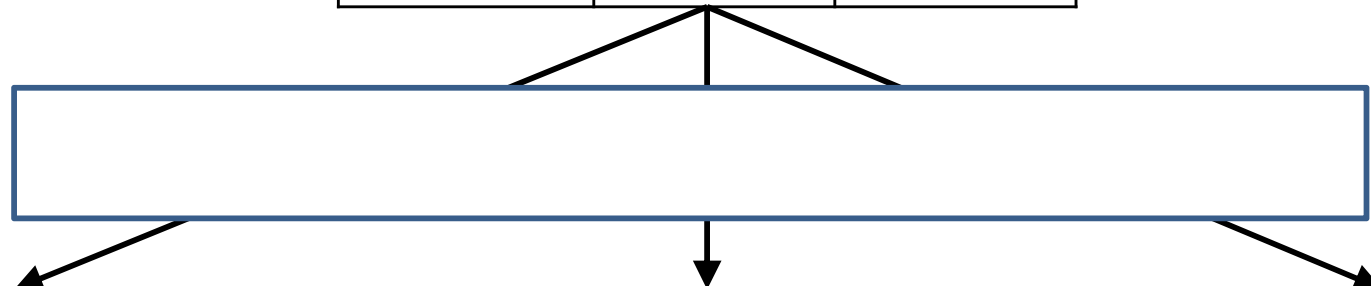
Ⅱ 補助申請額等の計算方法(事業所間調整)－⑥

4,600

45,000	4,600	4,600	23,000	2,002	20,998	4,600	0



4,600	4,600	0



	A				
(1)		4,600	(1)	0	0
(2)	4,600		(2)	0	0
(3)	0		(3)	0	0

IV 本資料に係るQ&A

IV 本資料に係るQ&A①

12

IV 本資料に係るQ&A②

IV 本資料に係るQ&A③

				P19	P19			
	10,000	37,200						
	10,000							
	20,000		20,000	15,000	1,000	14,000	14,000	6,000
	20,000							
	40,000		37,200					
		37,200						

(1)	A	10,000	(1)	10,000	17,200
(2)	4,000		(2)	10,000	
(3)	6,000		(3)	0	