

登校

営業所発	回送	乗車数	乗車時分	乗車数	乗車時分	乗車数	乗車時分	降車数	降車時分	回送	着			
7:23	0:08	3	0:00	25	0:05	7	0:01	35	0:03					
中型	時刻	着	発	実走	着	発	実走	着	発	実走	着			
		7:31	7:31	0:04	7:35	7:40	0:03	7:43	7:44	0:11	7:55	7:58	0:13	8:11
	乗降場所	下田(二) 公民館			下田(一) 交差点			宮田防災公園			南小			営業所
対象地区・人数	下田(二) 3人			下田(一) 8人 中根 17人			宮田 7人							

下校1

営業所発	回送	乗車数	乗車時分	降車数	降車時分	降車数	降車時分	降車数	降車時分	回送	着			
14:32	0:11	21	0:04	6	0:01	13	0:02	2	0:00					
中型	時刻	着	発	実走	着	発	実走	着	発	実走	着			
		14:43	15:00	0:10	15:10	15:11	0:03	15:14	15:16	0:05	15:21	15:21	0:15	15:36
	乗降場所	南小			宮田防災公園			下田一交差点			下田二公民館			南小
対象地区・人数	下田(二) 2人 宮田 6人 下田(一) 4人 中根 9人			宮田 6人			下田(一) 4人 中根 9人			下田(二) 2人				

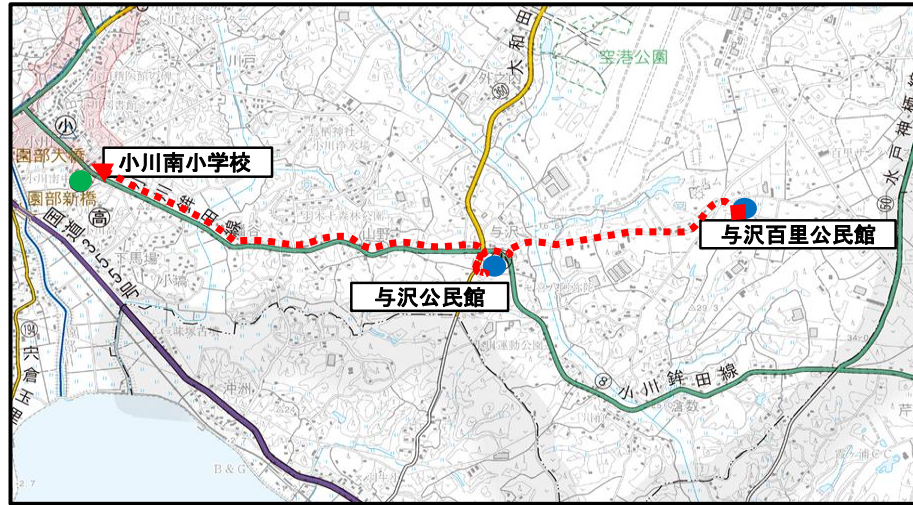
※人数は1~3年生の場合

下校2

営業所発	回送	乗車数	乗車時分	降車数	降車時分	降車数	降車時分	降車数	降車時分	回送	着			
		11	0:02	1	0:00	9	0:02	1	0:00					
中型	時刻	着	発	実走	着	発	実走	着	発	実走	着			
		15:36	16:00	0:10	16:10	16:10	0:03	16:13	16:15	0:05	16:20	16:20	0:15	16:35
	乗降場所	南小			宮田防災公園			下田一交差点			下田二公民館			営業所
対象地区・人数	下田(二) 1人 宮田 1人 下田(一) 4人 中根 5人			宮田 1人			下田(一) 4人 中根 5人			下田(二) 1人				

※人数は4~6年生の場合

登校



登校

営業所発	回送	乗車数	乗車時分	乗車数	乗車時分	降車数	降車時分	回送	着
7:16	0:18	6	0:01	28	0:05	34	0:03	0:14	8:12
中型	時刻	着	発	実走	着	発	実走		
		7:34	7:35	0:07	7:42	7:47	0:08		
乗降場所		与沢百里公民館		与沢公民館		南小		営業所	
対象地区・人数		与沢百里 6人		与沢 21人 羽木上① 7人					

下校1

営業所発	回送	乗車数	乗車時分	降車数	降車時分	降車数	降車時分	回送	着
14:32	0:11	18	0:03	3	0:00	15	0:01	0:09	15:28
中型	時刻	着	発	実走	着	発	実走		
		14:43	15:00	0:10	15:10	15:10	0:08		
乗降場所		南小		与沢百里公民館		倉数公民館		南小	
対象地区・人数		与沢百里 3人 倉数川向 7人 倉数川前 8人		与沢百里 3人		倉数川向 7人 倉数川前 8人			

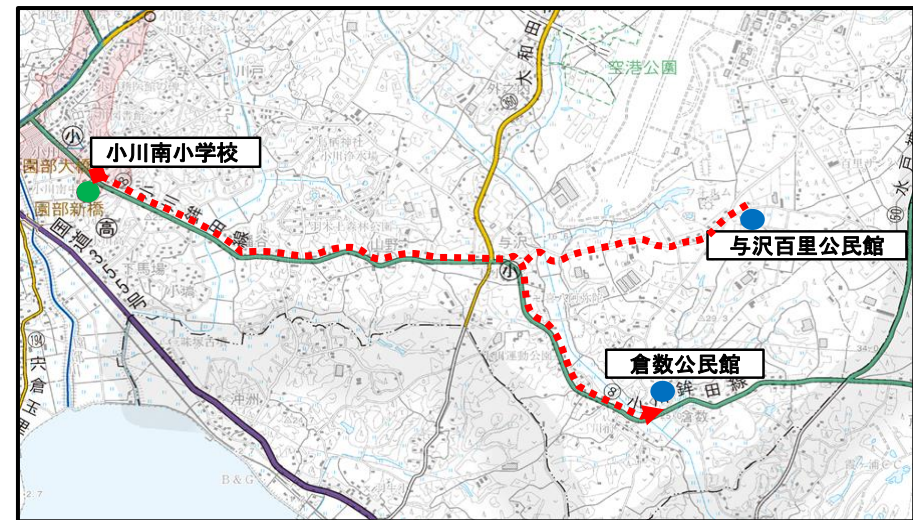
※人数は1~3年生の場合

下校2

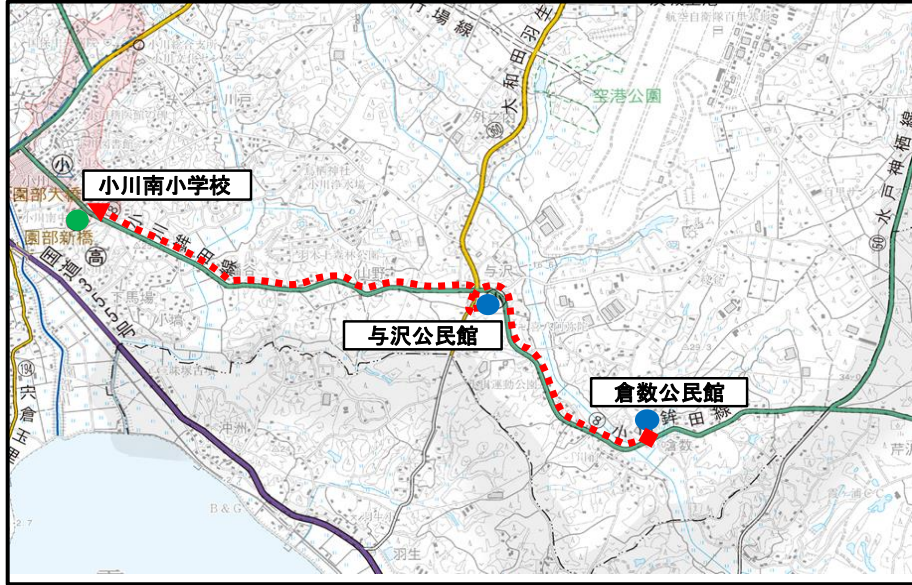
営業所発	回送	乗車数	乗車時分	降車数	降車時分	降車数	降車時分	回送	着
		15	0:03	3	0:00	12	0:01	0:13	16:32
中型	時刻	着	発	実走	着	発	実走		
		15:28	16:00	0:10	16:10	16:10	0:08		
乗降場所		南小		与沢百里公民館		倉数公民館		営業所	
対象地区・人数		与沢百里 3人 倉数川向 3人 倉数川前 9人		与沢百里 3人		倉数川向 3人 倉数川前 9人			

※人数は4~6年生の場合

下校



登校



登校

営業所発	回送	乗車数	乗車時分	乗車数	乗車時分	降車数	降車時分	回送	着
7:18	0:18	30	0:06	7	0:01	37	0:03	0:13	8:11
時刻		着	発	着	発	着	発		
		7:36	7:42	7:47	7:48	7:55	7:58		
乗降場所		倉数公民館		与沢公民館		南小			営業所
対象地区・人数		倉数川向 12人	倉数川前 18人	羽木上② 7人					

下校1

営業所発	回送	乗車数	乗車時分	降車数	降車時分	回送	着
14:32	0:11	20	0:04	20	0:02	0:08	15:20
時刻		着	発	着	発		
		14:43	15:00	15:10	15:12		
乗降場所		南小		小川浄水場前			南小
対象地区・人数		小川ニュータウン 7人	山野 7人	小川ニュータウン 7人	山野 7人		
		田中台 6人		田中台 6人			

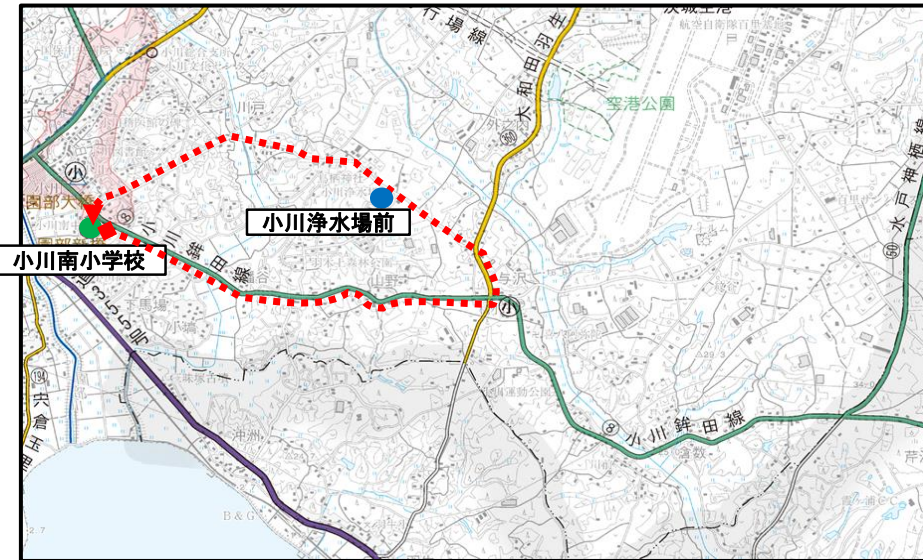
※人数は1~3年生の場合

下校2

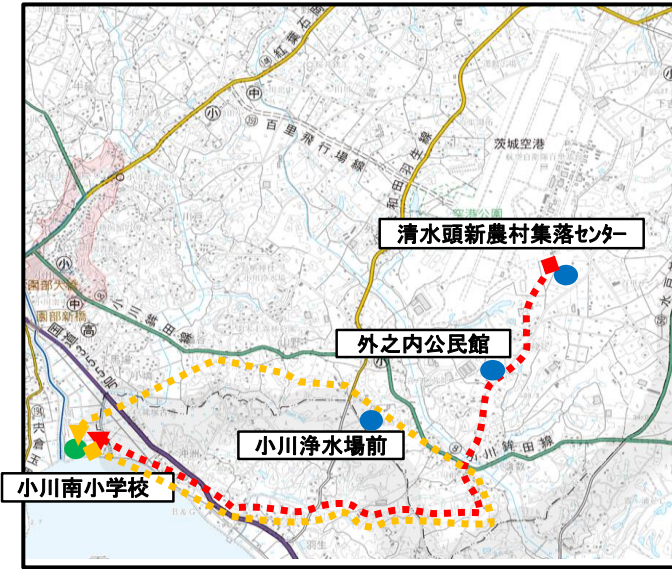
営業所発	回送	乗車数	乗車時分	降車数	降車時分	回送	着
		18	0:03	18	0:02	0:08	16:20
時刻		着	発	着	発		
		15:20	16:00	16:10	16:12		
乗降場所		南小		小川浄水場前			営業所
対象地区・人数		小川ニュータウン 9人	山野 4人	小川ニュータウン 9人	山野 4人		
		田中台 5人		田中台 5人			

※人数は4~6年生の場合

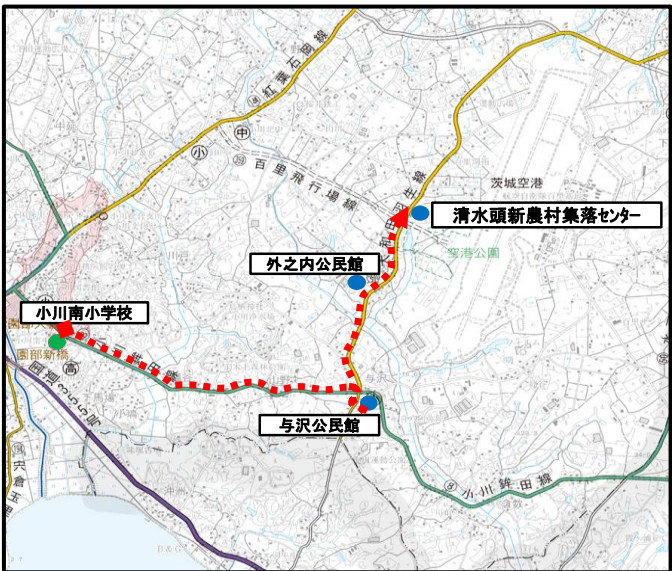
下校



登校



下校



登校

営業所発	回送	乗車数	乗車時分	乗車数	乗車時分	降車数	降車時分	乗車数	乗車時分	降車数	降車時分	回送	着				
7:02	0:09	12	0:02	27	0:05	39	0:03	44	0:08	44	0:04						
大型	時刻	着	発	実走	着	発	実走	着	発	回送	着	発	実走	着	発	回送	着
		7:11	7:13	0:05	7:18	7:23	0:11	7:34	7:37	0:08	7:45	7:53	0:07	8:00	8:04	0:11	8:15
	乗降場所	清水頭新農村集落センター			外之内公民館			南小			浄水場前			南小			営業所
対象地区・人数	清水頭 12人			外之内 27人			南小			山野 13人 小川ニュータウン 19人 田中台 12人			南小			営業所	

下校1

営業所発	回送	乗車数	乗車時分	降車数	降車時分	降車数	降車時分	降車数	降車時分	回送	着			
14:32	0:11	36	0:07	15	0:01	13	0:01	8	0:00					
大型	時刻	着	発	実走	着	発	実走	着	発	実走	着	発	回送	着
		14:43	15:00	0:07	15:07	15:08	0:03	15:11	15:12	0:04	15:16	15:16	0:15	15:31
	乗降場所	南小			与沢公民館			外之内公民館			清水頭新農村集落センター			南小
対象地区・人数	清水頭 8人 外之内 13人 羽木上 6人 与沢 9人			羽木上 6人 与沢 9人			外之内 13人			清水頭 8人			南小	

※人数は1~3年生の場合の人数

下校2

乗車数	乗車時分	降車数	降車時分	降車数	降車時分	降車数	降車時分	回送	着					
30	0:06	16	0:01	13	0:01	1	0:00							
大型	時刻	着	発	実走	着	発	実走	着	発	回送	着			
		15:31	16:00	0:07	16:07	16:08	0:03	16:11	16:12	0:04	16:16	16:16	0:11	16:27
	乗降場所	南小			与沢公民館			外之内公民館			清水頭新農村集落センター			営業所
対象地区・人数	清水頭 1人 外之内 13人 羽木上 7人 与沢 9人			羽木上 7人 与沢 9人			外之内 13人			清水頭 1人			営業所	

※人数は、4~6年生の場合